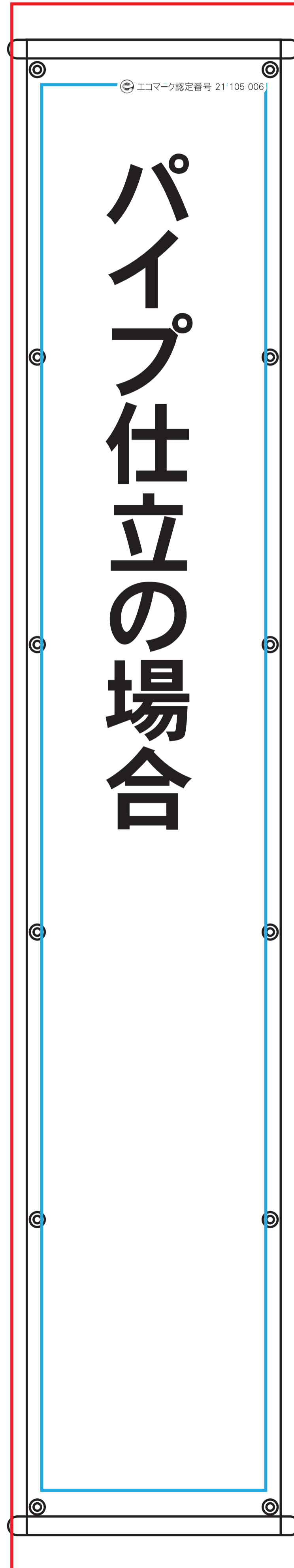


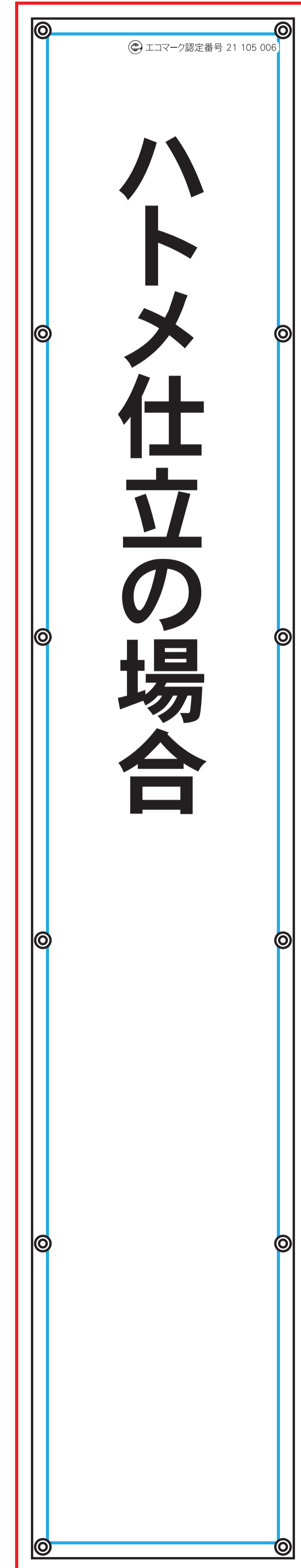
# 懸垂幕テンプレート

●0.85×3m～8mが基準となる懸垂幕テンプレートです。  
対応品番:MT-10、BM、MC、FF

共通名入範囲  
完成サイズより  
左右マイナス5cmずつ  
上下マイナス15cmずつ  
  
(例) 85×500cmmの名入可能範囲  
75×470cm



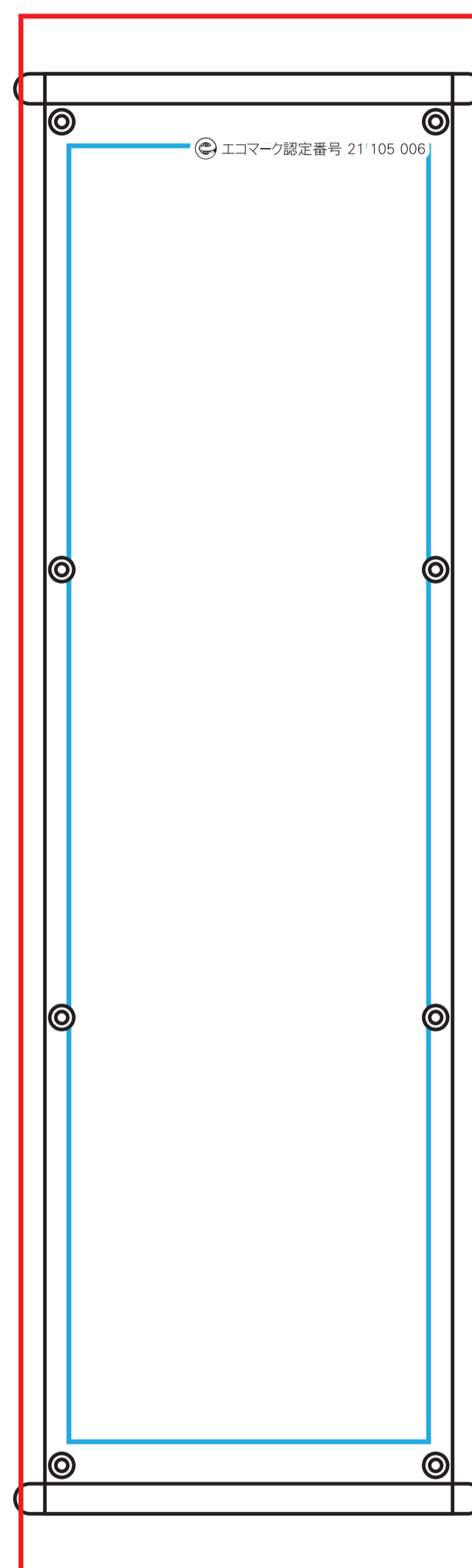
共通塗足範囲  
完成サイズより  
左右プラス5cmずつ  
上下プラス12cmずつ  
  
(例) 0.85×5mの塗足必要範囲  
95×524cm



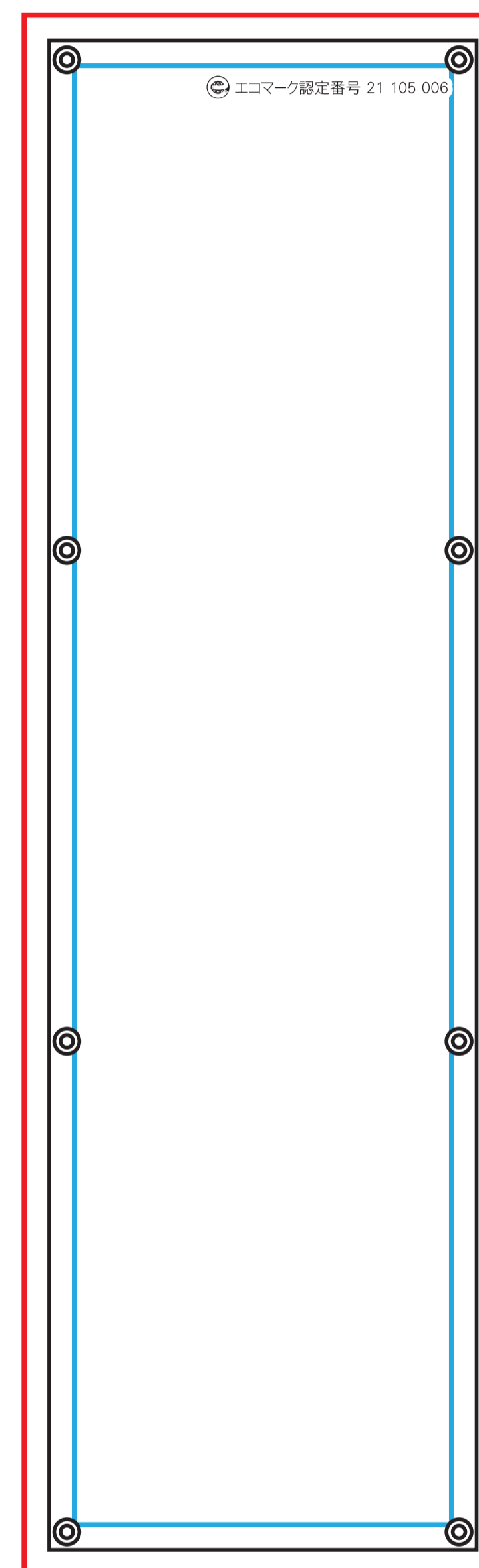
共通名入範囲  
完成サイズより  
周囲マイナス5cmずつ  
  
(例) 85×500cmmの名入可能範囲  
75×490cm

共通塗足範囲  
完成サイズより  
周囲プラス5cmずつ  
  
(例) 0.85×5mの塗足必要範囲  
95×510cm

懸垂幕  
0.85×3m



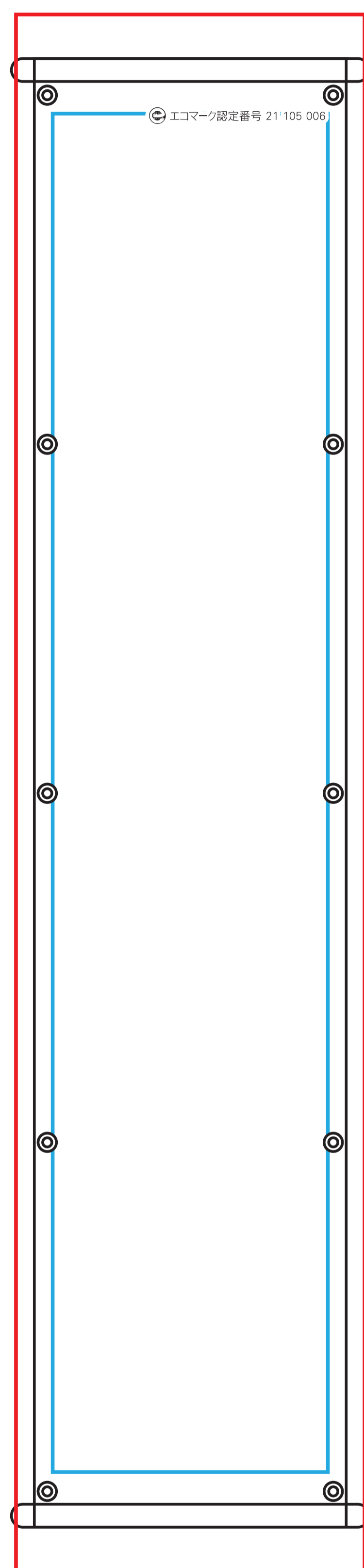
パイプ仕立用



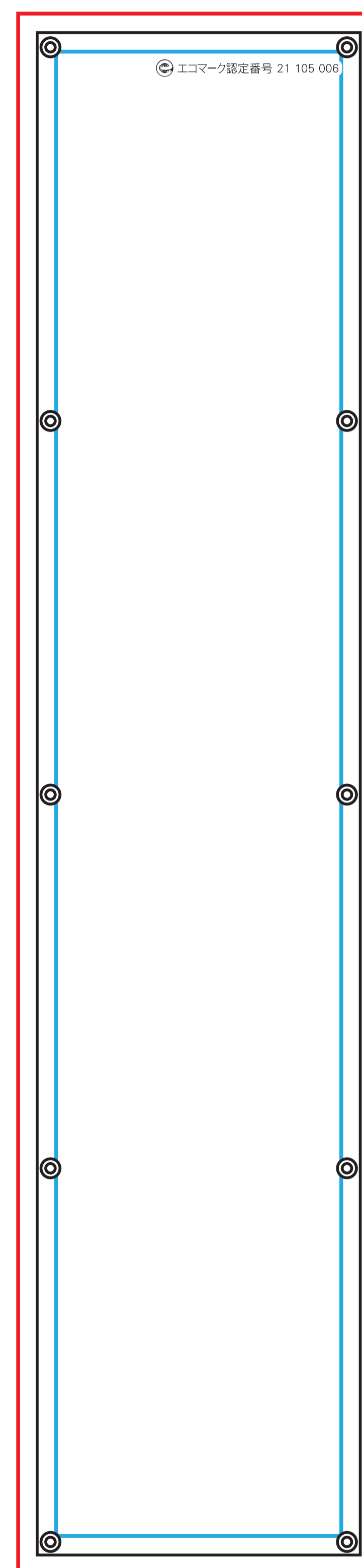
ハトメ仕立用

- 見せたい文字や絵柄は青い枠の内側に収めてください。ハトメや縫製の兼ね合いで隠れる場合があります。
- 背景は赤い線まで必要です。
- 画像を使用する場合は原寸で100~200dpi程度のものをご使用ください。 ●カラーモードはCMYKで制作をお願いします。

懸垂幕  
0.85×4m



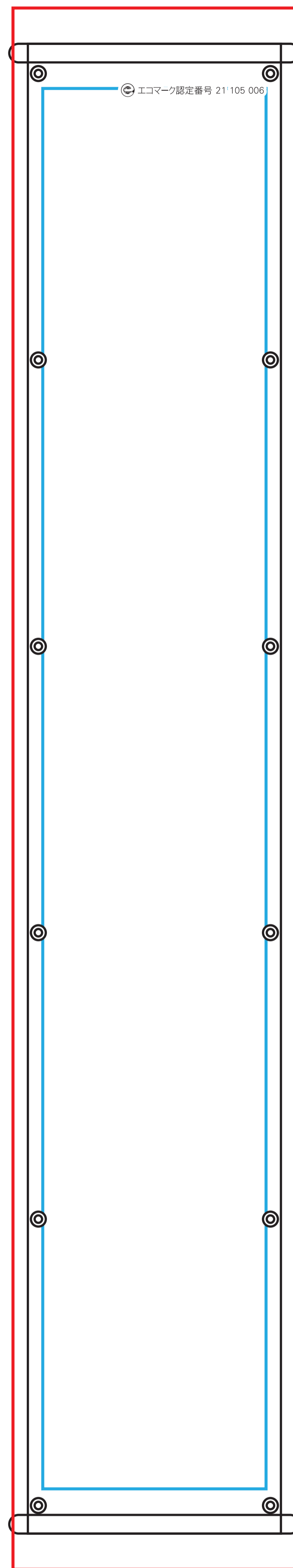
パイプ仕立用



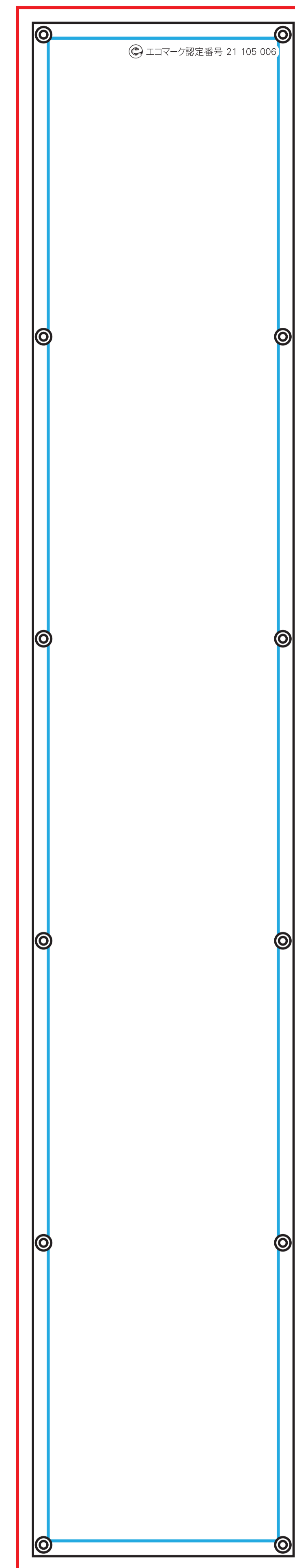
ハトメ仕立用

- 見せたい文字や絵柄は青い枠の内側に収めてください。ハトメや縫製の兼ね合いで隠れる場合があります。
- 背景は赤い線まで必要です。
- 画像を使用する場合は原寸で100~200dpi程度のものをご使用ください。 ●カラーモードはCMYKで制作をお願いします。

懸垂幕  
0.85×5m



パイプ仕立用



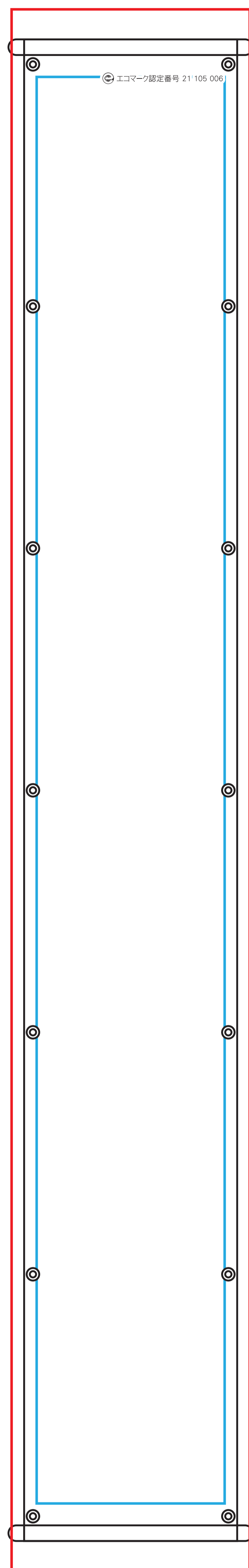
ハトメ仕立用

●見せたい文字や絵柄は青い枠の内側に収めてください。ハトメや縫製の兼ね合いで隠れる場合があります。

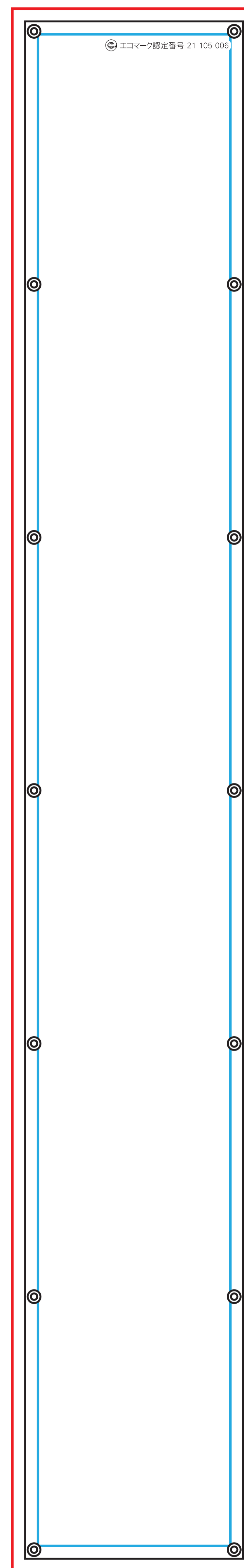
●背景は赤い線まで必要です。

●画像を使用する場合は原寸で100~200dpi程度のものをご使用ください。 ●カラーモードはCMYKで制作をお願いします。

懸垂幕  
0.85×6m



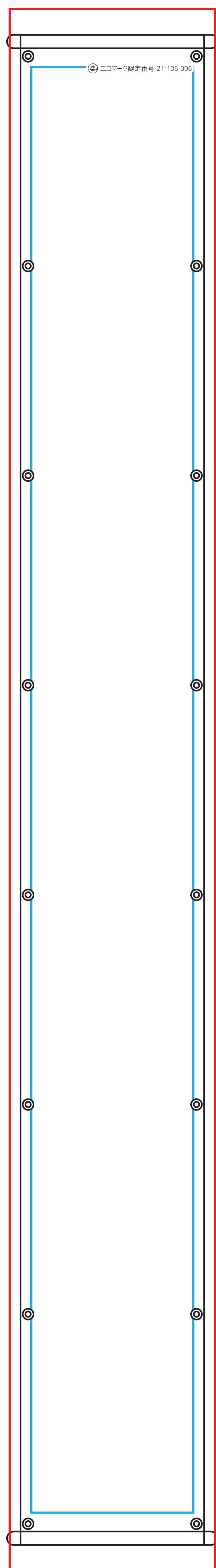
パイプ仕立用



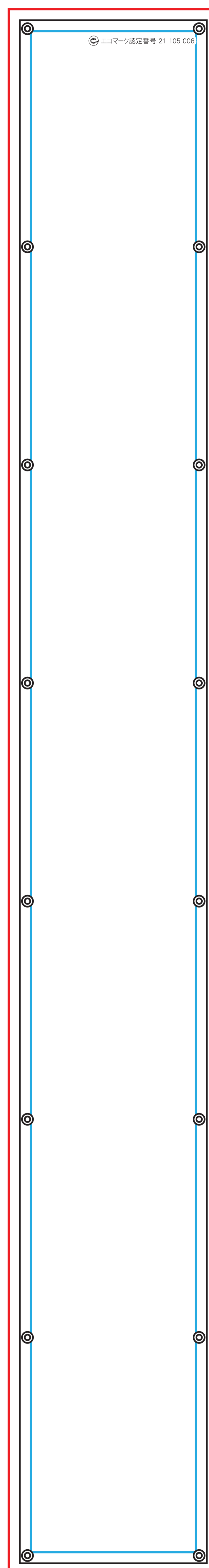
ハトメ仕立用

- 見せたい文字や絵柄は青い枠の内側に収めてください。ハトメや縫製の兼ね合いで隠れる場合があります。
- 背景は赤い線まで必要です。
- 画像を使用する場合は原寸で100~200dpi程度のものをご使用ください。 ●カラーモードはCMYKで制作をお願いします。

懸垂幕  
0.85×7m



パイプ仕立用



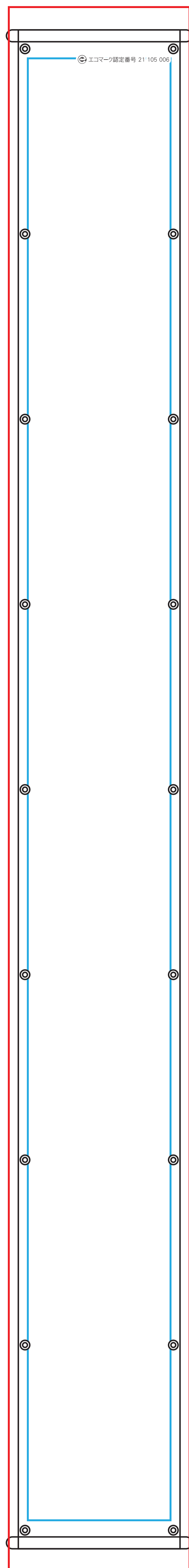
ハトメ仕立用

●見せたい文字や絵柄は青い枠の内側に収めてください。ハトメや縫製の兼ね合いで隠れる場合があります。

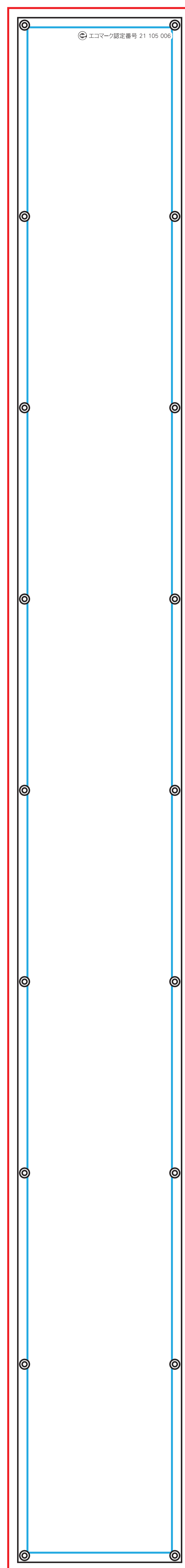
●背景は赤い線まで必要です。

●画像を使用する場合は原寸で100~200dpi程度のものをご使用ください。 ●カラーモードはCMYKで制作をお願いします。

懸垂幕  
0.85×8m



パイプ仕立用



ハトメ仕立用

●見せたい文字や絵柄は青い枠の内側に収めてください。ハトメや縫製の兼ね合いで隠れる場合があります。

●背景は赤い線まで必要です。

●画像を使用する場合は原寸で100~200dpi程度のものをご使用ください。 ●カラーモードはCMYKで制作をお願いします。